



АССОЦИАЦИЯ  
КОМПАНИЙ  
ИНТЕРНЕТ-  
ТОРГОВЛИ

# РЫНОК ИНТЕРНЕТ- ТОРГОВЛИ В РОССИИ

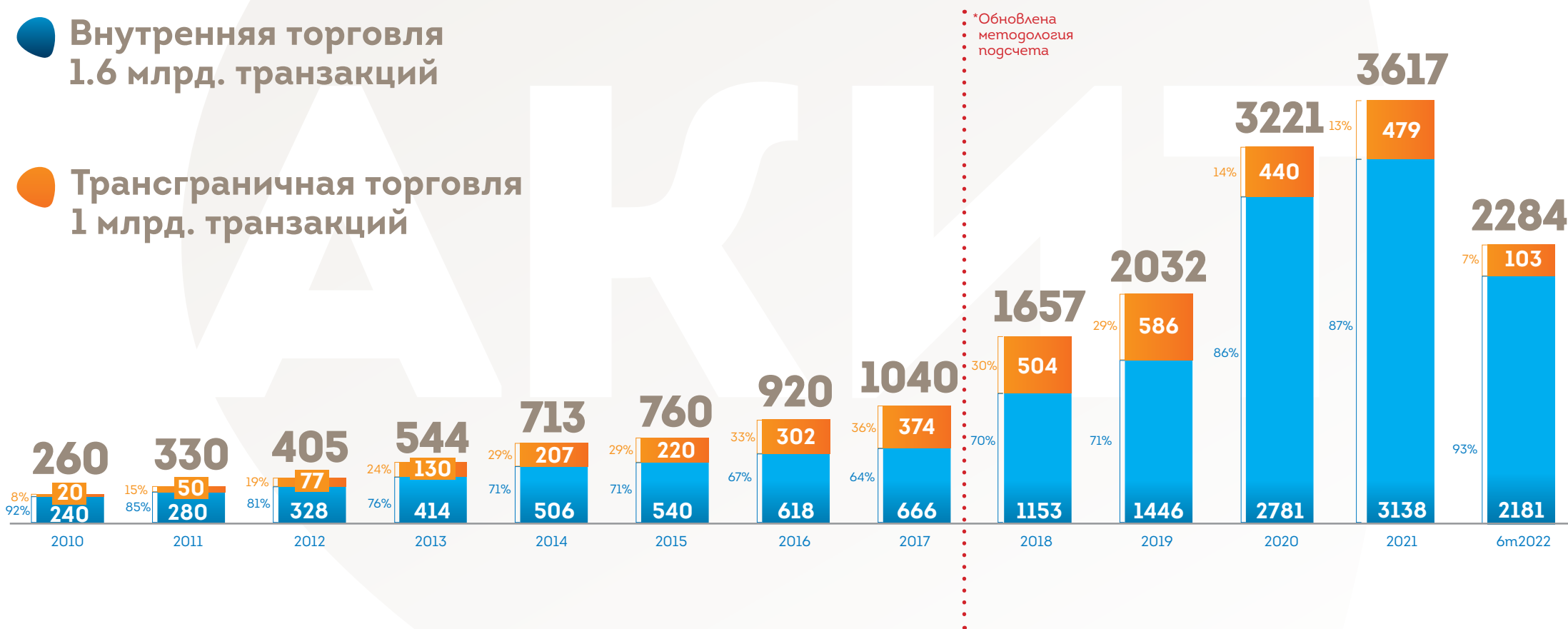
Итоги 1 полугодия  
2022 года

[www.akit.ru](http://www.akit.ru)

# РОССИЙСКИЙ РЫНОК ИНТЕРНЕТ-ТОРГОВЛИ (млрд руб.)

● Внутренняя торговля  
1.6 млрд. транзакций

● Трансграничная торговля  
1 млрд. транзакций




# ОБЪЕМ РОЗНИЧНЫХ ОНЛАЙН ПРОДАЖ ПО МЕСЯЦАМ, МЛН РУБ


■ Локальный рынок

■ Трансграничный рынок

6 мес.  
2021



6 мес.  
2022



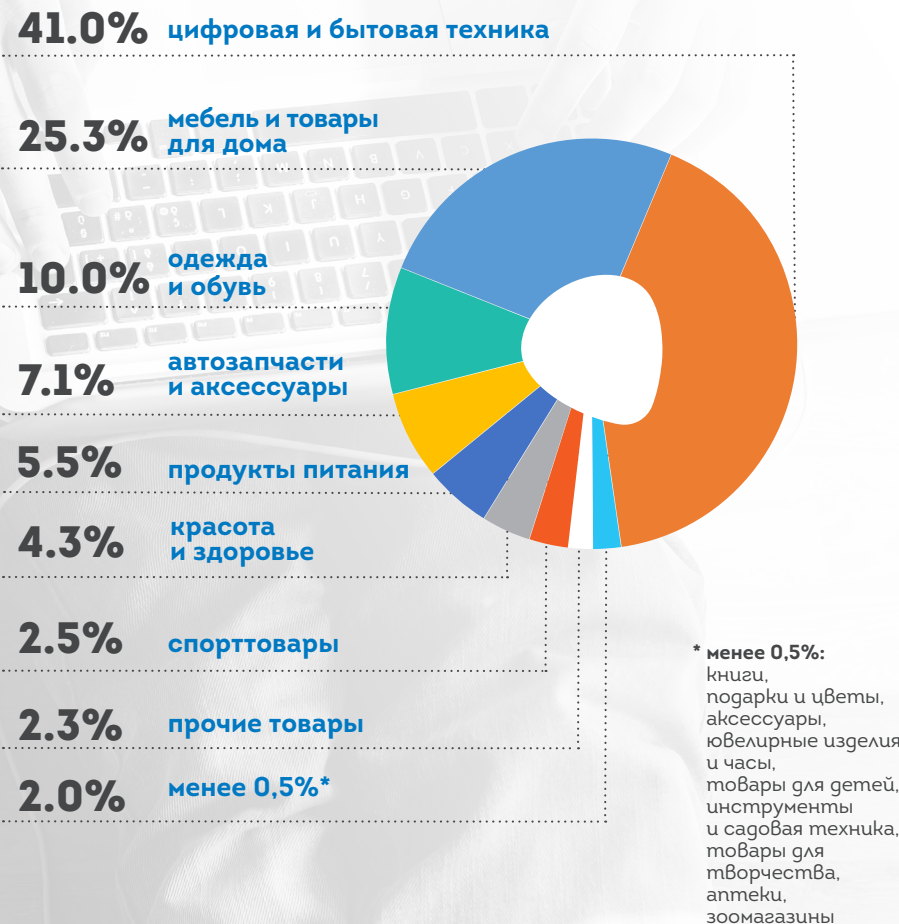
По данным АКИТ и Сбербанк

# РАСПРЕДЕЛЕНИЕ ПО ТОВАРНЫМ КАТЕГОРИЯМ НА ЛОКАЛЬНОМ И ТРАНСГРАНИЧНОМ РЫНКЕ (в денежном выражении) за 6 мес. 2022 года

## Локальный рынок

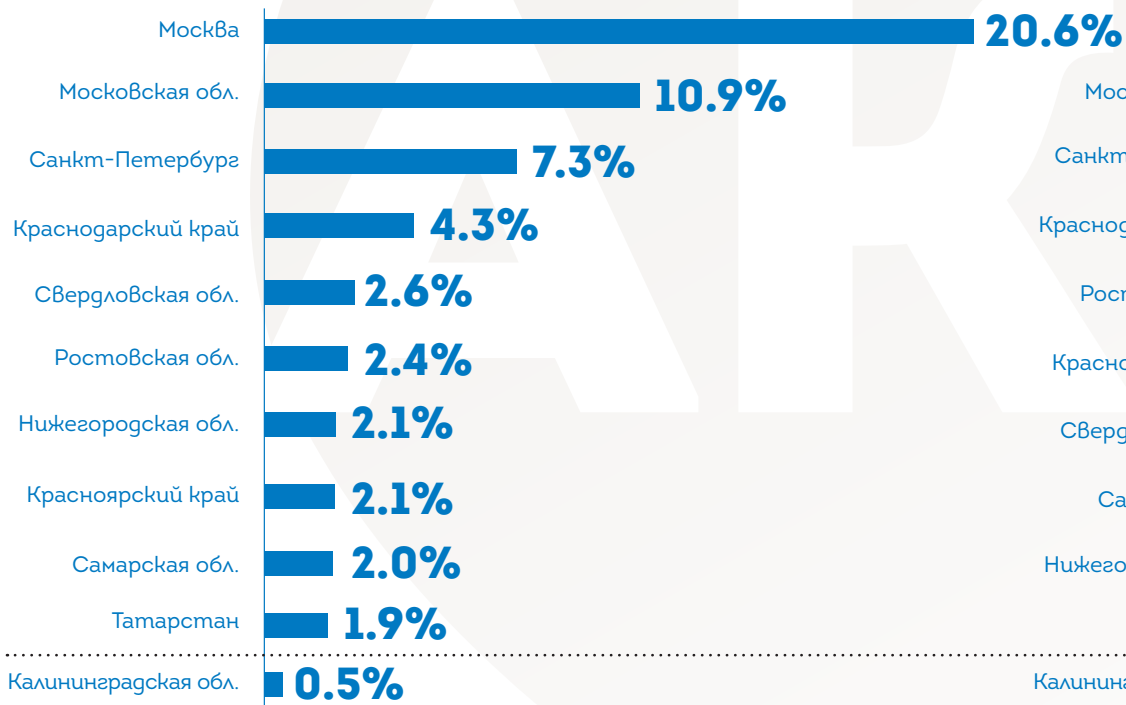


## Трансграничный рынок

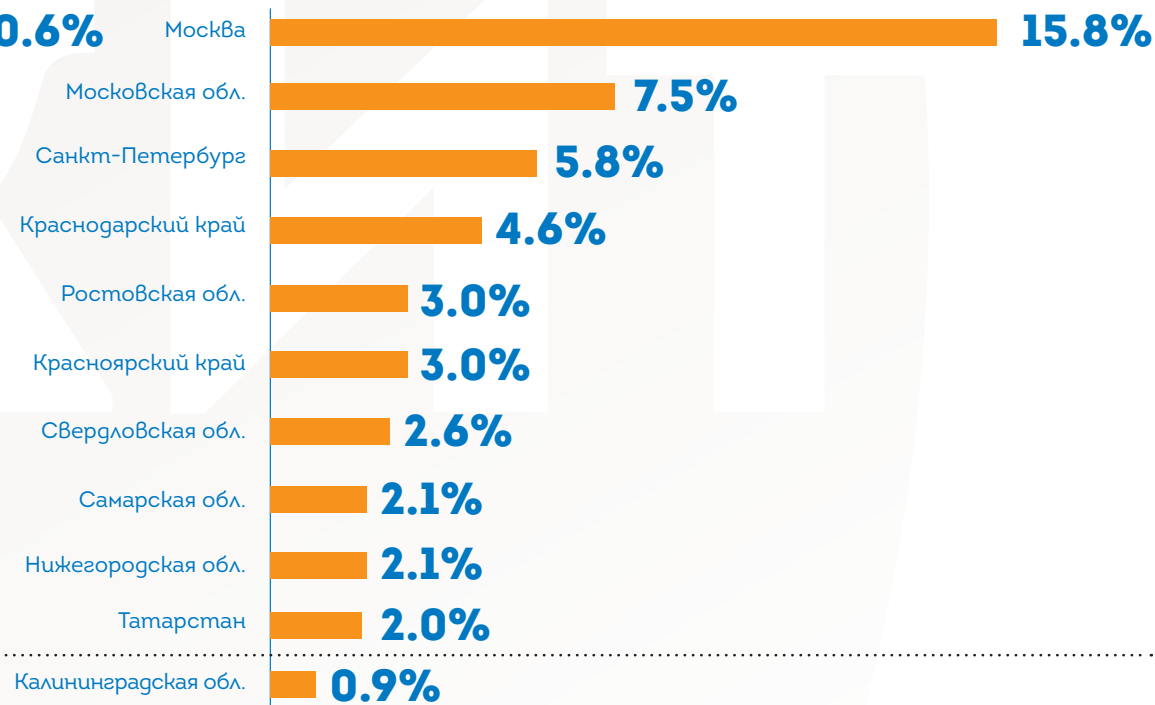


# РЕГИОНАЛЬНОЕ РАСПРЕДЕЛЕНИЕ РЫНКА ИНТЕРНЕТ-ТОРГОВЛИ – ТОП-10 (в денежном выражении) за 6 мес. 2022 года

## Локальный рынок



## Трансграничный рынок



По данным АКИТ и Сбербанк

# ТЕПЛОВАЯ КАРТА СПРОСА НА ИНТЕРНЕТ-ПОКУПКИ В РОССИИ 2021

## МОСКОВСКАЯ ОБЛАСТЬ

**2021г.:**  
381 732 млн руб. (5 182 млн \$)  
Трансграничная торговля 11,33%

## САНКТ-ПЕТЕРБУРГ

**2021г.:**  
258 626 млн руб. (3 511 млн \$)  
Трансграничная торговля 13,83%

## БАШКОРТОСТАН

**2021г.:**  
58 758 млн руб. (798 млн \$)  
Трансграничная торговля 13,81%

## МОСКВА

**2021г.:**  
739 047 млн руб. (10 032 млн \$)  
Трансграничная торговля 15,70%

## КРАСНОДАРСКИЙ КРАЙ

**2021г.:**  
161 082 млн руб. (2 187 млн \$)  
Трансграничная торговля 14,53%

## РОСТОВСКАЯ ОБЛАСТЬ

**2021г.:**  
89 079 млн руб. (1 209 млн \$)  
Трансграничная торговля 12,64%

## ТАТАРСТАН

**2021г.:**  
71 100 млн руб. (965 млн \$)  
Трансграничная торговля 14,78%

## САМАРСКАЯ ОБЛАСТЬ

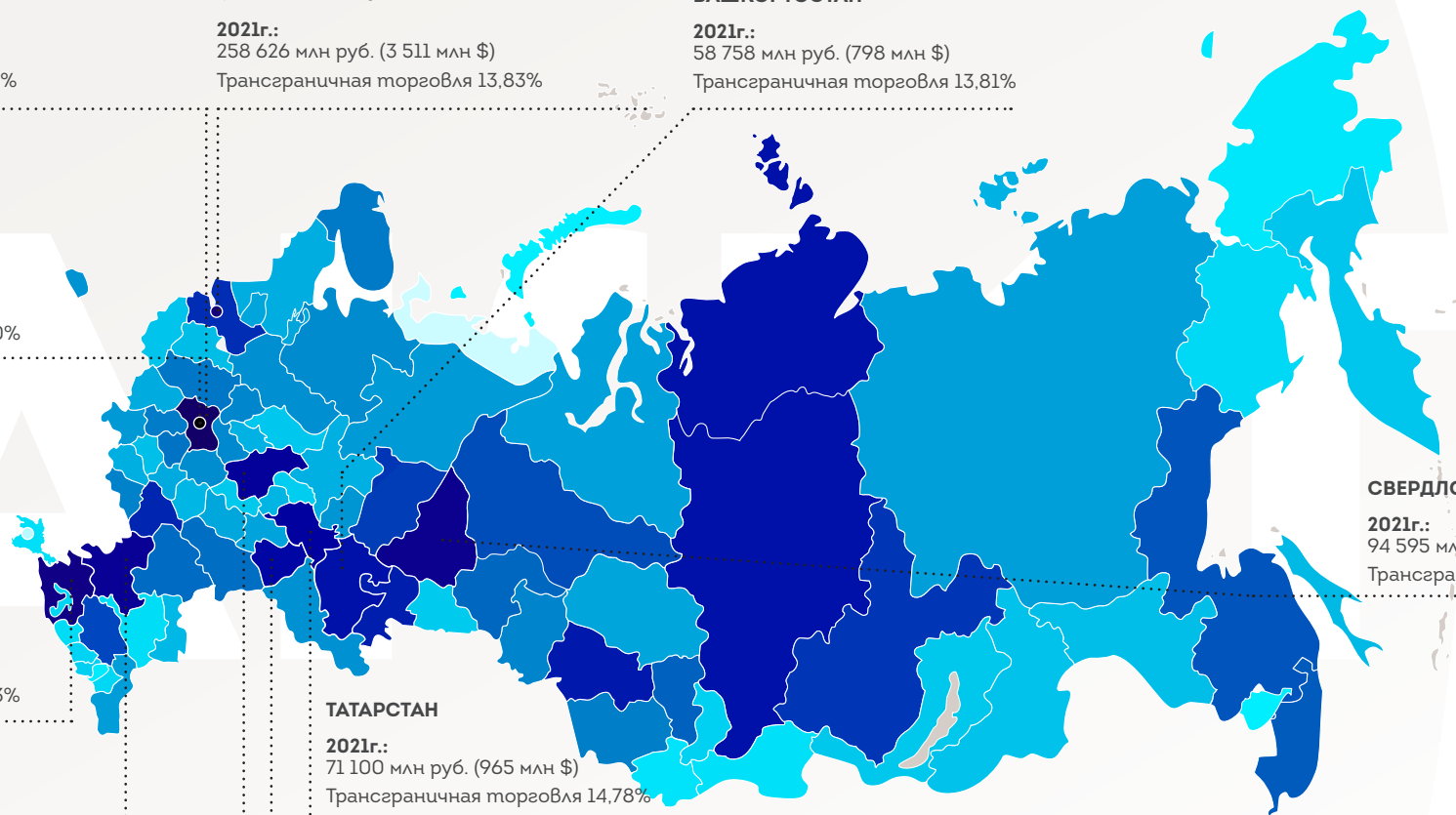
**2021г.:**  
69 665 млн руб. (946 млн \$)  
Трансграничная торговля 11,55%

## НИЖЕГОРОДСКАЯ ОБЛАСТЬ

**2021г.:**  
71 114 млн руб. (965 млн \$)  
Трансграничная торговля 9,62%

## СВЕРДЛОВСКАЯ ОБЛАСТЬ

**2021г.:**  
94 595 млн руб. (1 284 млн \$)  
Трансграничная торговля 11,60%



## ОБЩИЙ ОБОРОТ 2021 Г.

**2021г.:**  
3 616 163 млн руб. (49 086 млн \$)  
Трансграничная торговля 13,24%

# ТЕПЛОВАЯ КАРТА СПРОСА НА ИНТЕРНЕТ-ПОКУПКИ В КАЛИНИНГРАДСКОЙ ОБЛАСТИ

6 мес. 2021

Оборот  
интернет-торговли

**9 457**  
млн руб.

В т.ч. трансграничный  
рынок

**1 676**  
млн руб. (17,7%)

Доля региона  
в e-commerce РФ

**0,62** %  
(39-е место)

Доля региона  
в e-commerce СЗФО

**4,59** %  
(6-е место)

6 мес. 2022

Оборот  
интернет-торговли

**12 540**  
млн руб. (+32,6%)

В т.ч. трансграничный  
рынок

**939**  
млн руб. (7,5%)

Доля региона  
в e-commerce РФ

**0,55** %  
(44-е место)

Доля региона  
в e-commerce СЗФО

**4,09** %  
(6-е место)





АССОЦИАЦИЯ  
КОМПАНИЙ  
ИНТЕРНЕТ  
ТОРГОВЛИ

A large, dark blue, rounded shape with an orange circle at its top right corner, serving as a background for the main text.

**СПАСИБО  
ЗА ВНИМАНИЕ!**